


# શિક્ષણ સાગર એપ્લીકેશન દ્વારા સંપાદિત પત્રક A ના નિષ્પત્તિ આધારિત પ્રશ્નો



ઘોરણ – ૬

અંગ્રેજી

સત્ર – ૨



વર્ગ શિક્ષકશ્રીનું નામ : .....

વર્ગ : .....

શાળાનું નામ : .....

તાલુકો : ..... જિલ્લો : .....

ઘોરણ ૧ થી ૮ ની અધ્યયન નિષ્પત્તિ અને પાઠ આયોજન મેળવવા  
માટે ગુગલ પ્લે સ્ટોર પરથી શિક્ષણ સાગર એપ ડાઉનલોડ કરો.

શિક્ષણ સાગર

## પ્રારંભિક

### સંરચનાત્મક કે વિકાસાત્મક મૂલ્યાંકન

વિદ્યાર્થીઓની સિદ્ધિનું સ્તર જાણવા અને વિદ્યાર્થીઓની સિદ્ધિ પરથી નિદાન કરવા સંરચનાત્મક મૂલ્યાંકનનો ઉપયોગ થાય છે. વર્ગશિક્ષણ સાથે મૂળભૂત રીતે સંકળાયેલ આ પ્રકારનું મૂલ્યાંકન વિદ્યાર્થીને માહિતી અપાયા બાદ, માહિતી વિતરણના કોઈ ચોક્કસ તબક્કે એટલે કે વિષયવસ્તુના કોઈ એક નિશ્ચિત એકમના શિક્ષણ બાદ કરી શકાય. આ પ્રકારનું મૂલ્યાંકન વિદ્યાર્થીઓને પ્રેરણા પૂરી પાડે છે અને શિક્ષકો માટે અધ્યાપન અભિગમ સુધારવાની દિશા સ્પષ્ટ કરે છે. આ પ્રકારનું મૂલ્યાંકન અધ્યયન - અધ્યાપન પ્રક્રિયાના અંતર્ગત ભાગ તરીકે સ્વીકારાયેલ છે, મૂળભૂત રીતે વર્ગશિક્ષણ સાથે સંકળાયેલ છે.

એકમ કસોટીઓ, શિક્ષક નિર્મિત અનૌપચારિક કસોટીઓ, સ્વાધ્યાયો, વિદ્યાર્થીની કચાશ પારખતી નિદાન કસોટીઓ વગેરે દ્વારા સંરચનાત્મક મૂલ્યાંકન હાથ ધરી શકાય. ટૂંકમાં કહીએ તો સંરચનાત્મક મૂલ્યાંકન વિષયવસ્તુની ચોક્કસ બાબતોના સંદર્ભમાં વિદ્યાર્થીઓનું પ્રવર્તમાન સિદ્ધિ સ્તર જાણવા માટે હાથ ધરાય છે. સંરચનાત્મક મૂલ્યાંકન એ સતત અને સર્વગ્રાહી રીતે ચાલતી અધ્યયન માટેના મૂલ્યાંકનની પ્રક્રિયા છે.

શાળાઓમાં વિદ્યાર્થીઓના સતત અને સર્વગ્રાહી મૂલ્યાંકન માટે યોજના તૈયાર કરતાં વિદ્યાર્થીઓના વિકાસના વિવિધ પાસાંને ધ્યાનમાં રાખી સતત અને સર્વગ્રાહી મૂલ્યાંકનની યોજનાને નીચેના જેવા ચાર વિભાગમાં વહેંચી શકાય:

- (1) બૌદ્ધિક બાબતોના અભ્યાસના વિષયોનું મૂલ્યાંકન
  - (2) શારીરિક ક્ષમતા, સ્વાસ્થ્ય અને ઉત્પાદક કૌશલ્યોનું મૂલ્યાંકન
  - (3) સામાજિક ગુણો, શક્તિઓ અને સમજનું મૂલ્યાંકન
  - (4) વિવિધપ્રકારનાં મૂલ્યો, વલણો, અભિરુચિઓ, પસંદગીઓ અને દષ્ટિકોણનું મૂલ્યાંકન
- ઉપરોક્ત વિભાગોને ધ્યાનમાં રાખી કયા વિભાગનું મૂલ્યાંકન કોણ કરશે, કઈ રીતે કરશે. વગેરે બાબતો શાળાના સમગ્ર શિક્ષકોની સક્રિય મદદ લઈ સતત અને સર્વગ્રાહી મૂલ્યાંકનની યોજના તૈયાર કરવી જોઈએ. આ યોજના અમલમાં મૂક્યા પછી તેમાં જણાઈ આવતી ઉણપો સુધારી દર વર્ષે સુધારા- વધારા સાથેની યોજના અપનાવવી જોઈએ.

### સતત અને સર્વગ્રાહી મૂલ્યાંકન (SCE) બાબત માર્ગદર્શન

સતત અને સર્વગ્રાહી મૂલ્યાંકન (SCE) બાબત માર્ગદર્શન @ જિલ્લા શિક્ષણ અને તાલીમ ભવન, સિદ્ધસર - ભાવનગર. સતત અને સર્વગ્રાહી મૂલ્યાંકન સંદર્ભે તાલીમમાં વારંવાર કેટલાંક પ્રશ્નો પુછવામાં આવતાં હોય છે તે બાબતે અહીં કેટલીક સ્પષ્ટતાઓ કરવામાં આવી છે.

**પ્રશ્ન : નવી અધ્યયન નિષ્પત્તિઓ જીસીઈઆરટી દ્વારા આપવામાં આવી છે તે કઈ રીતે ઉપયોગમાં લેવી ?**

**જવાબ :** નવા પાઠ્યપુસ્તક સાથે તેમની અધ્યયન નિષ્પત્તિઓ પણ જીસીઈઆરટી દ્વારા તેમની વેબસાઈટ [www.gcert.gujarat.gov.in](http://www.gcert.gujarat.gov.in) પર મુકવામાં આવી છે . યાદ રાખીએ કે આ અધ્યયન નિષ્પત્તિઓ આદર્શ રીતે આપેલાં વિષયવસ્તુને ધ્યાનમાં રાખીને બનાવવામાં આવી છે . આ અધ્યયન નિષ્પત્તિઓમાં મુખ્ય નિષ્પત્તિ અને જરૂર મુજબ તેની પેટા અધ્યયન નિષ્પત્તિઓની યાદી આપવામાં આવી છે . સાથે જ જે - તે અધ્યયન નિષ્પત્તિનાં અધ્યયન - અધ્યાપન માટેની પ્રવૃત્તિ પણ આપવામાં આવી છે . જ્યારે પણ આપણે વિદ્યાર્થીને અધ્યયન - અધ્યાપનનાં અનુભવ પુરા પાડીએ તેમાં આ પ્રવૃત્તિઓ કરાવવાની છે.

**પ્રશ્ન : પત્રક - A માટે અધ્યયન નિષ્પત્તિઓ કેવી રીતે પસંદ કરવી અને ક્યારે કરવી ?**

**જવાબ :** પત્રક - A જેને આપણે રચનાત્મક મૂલ્યાંકન તરીકે ઓળખીએ છીએ . આ ★અનૌપચારિક★ મૂલ્યાંકન સ્વરૂપનાં માળખામાં સમાવિષ્ટ છે . જ્યારે અધ્યયન - અધ્યાપનની પ્રક્રિયા ચાલતી હોય તે દરમિયાન ★અનૌપચારિક★ રીતે ★જ★ જે અધ્યયન નિષ્પત્તિઓ ચકાસી શકાય તેમ હોય તેવી અધ્યયન નિષ્પત્તિઓને રચનાત્મક મૂલ્યાંકન માટે પસંદ કરી શકાય . આ અધ્યયન નિષ્પત્તિઓની પસંદગી અને મૂલ્યાંકન શિક્ષકની વિશિષ્ટ આવડત માંગી લે તેવું કામ છે . આ માટેની અધ્યયન નિષ્પત્તિઓ શિક્ષકે અગાઉથી જ સત્રારંભે નક્કી કરી લેવી જોઈએ જેથી જે - તે અધ્યયન નિષ્પત્તિનાં અધ્યાપન કાર્ય વખતે મૂલ્યાંકનનું આગોતરું આયોજન થઈ શકે અને સાતત્યતાપૂર્ણ મૂલ્યાંકન થઈ શકે .

**પ્રશ્ન : જીસીઈઆરટી દ્વારા આપવામાં આવેલી અધ્યયન નિષ્પત્તિની યાદીમાં ૨૦ કરતાં વધારે અધ્યયન નિષ્પત્તિઓ આપવામાં આવી છે તો અધ્યયન નિષ્પત્તિઓ કેમ લેવી ?**

**જવાબ :** જીસીઈઆરટી દ્વારા જે અધ્યયન નિષ્પત્તિઓની યાદી આપવામાં આવી છે તે અધ્યયન - અધ્યાપન માટેની યાદી છે . જ્યારે આપણે મહત્તમ ૨૦ અધ્યયન નિષ્પત્તિ લેવાની વાત કરીએ છીએ ત્યારે ધ્યાન રાખીએ કે આપણે અનૌપચારિક મૂલ્યાંકન પત્રક- A ની વાત કરીએ છીએ . અનૌપચારિક રીતે મૂલ્યાંકન થઈ શકે તેવી મહત્તમ ૨૦ પ્રતિનિધિરૂપ ક્ષમતા જ પત્રક -A માટે લેવાની છે .

**પ્રશ્ન : એકમ કસોટીમાં આપવામાં આવેલી અધ્યયન નિષ્પત્તિઓનાં આધારે રચનાત્મક મૂલ્યાંકન પત્રક - A માં મૂલ્યાંકન નોંધ કરી શકાય ?**

**જવાબ :** એકમ કસોટી નિશ્ચિત માળખામાં લેવામાં આવે છે . અને તે લેખિત પ્રકારની એટલે અૌપચારિક પ્રકારની કસોટી છે જ્યારે રચનાત્મક પત્રકમાં અનૌપચારિક મૂલ્યાંકનની વાત છે . એકમ કસોટી જે - તે એકમ અથવા એકમોનાં અંતે લેવામાં આવે છે જ્યારે રચનાત્મક મૂલ્યાંકન પત્રક - A સતત થતાં મૂલ્યાંકનનો ભાગ છે જે અધ્યયન - અધ્યાપન પ્રક્રિયા દરમિયાન થાય છે

**પ્રશ્ન - રચનાત્મક મૂલ્યાંકન પત્રક - A માટે જે મૌખિક પ્રશ્નો પૂછવામાં આવ્યા હોય તો તેનો આધાર કેવી રીતે રાખવો ?**

**અથવા પત્રક- A ના મૂલ્યાંકનનાં આધાર કેવી રીતે રાખવાં ?**

જવાબ: અગાઉ એક પ્રશ્નના જવાબમાં વાત થઇ . રચનાત્મક મૂલ્યાંકનમાં એવી અધ્યયન નિષ્પત્તિઓની પસંદગી કરવામાં આવે છે જેનું મૂલ્યાંકન અનૌપચારિક રીતે કરવામાં આવતું હોય આ પ્રકારનાં મૂલ્યાંકન માટે શિક્ષકે આગોતરું આયોજન કરવું પડે તે પણ આપણે જાણ્યું . હવે વાત કરીએ આધારોની તો તમે જે - તે અધ્યયન નિષ્પત્તિ પત્રક - A માટે લીધી હોય તે માટે મૂલ્યાંકન પદ્ધતિનું આગોતરું આયોજન તો કર્યું જ હોય છે . આ આયોજન પણ તમારો આધાર બની શકે.

દૈનિકબુકમાં પણ મૂલ્યાંકન નોંધમાં તમે તે નોંધ્યું હશે . તમે રચનાત્મક મૂલ્યાંકન માટે કોઇ અનૌપચારિક ક્રિયાત્મક કસોટી નક્કી કરી હોય તો તેમાં વિદ્યાર્થીએ કરેલાં કામને આધાર તરીકે રાખી શકાય , મૌખિક પ્રશ્નોત્તરી અથવા ક્યારેક સામુહિક અનૌપચારિક મૂલ્યાંકન વખતે આધાર ન હોય તો ચાલી શકે પણ મૂલ્યાંકન સાતત્યતાપૂર્ણ કરવામાં આવ્યું હોય તે જરૂરી છે . ઉદાહરણ તરીકે કોઇ એક અધ્યયન નિષ્પત્તિ માટે શિક્ષકશ્રી દ્વારા મૌખિક પ્રશ્નોત્તરી કરવામાં આવી હોય અને તેનાં આધારે રચનાત્મક પત્રક - A માં સિદ્ધિની નોંધ કરવામાં આવી હોય . હવે ફરીવાર જ્યારે અનૌપચારિક મૂલ્યાંકન કરવામાં આવે ત્યારે અપવાદ અને સહજ અમુક વિદ્યાર્થી બાદ કરતાં બાકીનાં વિદ્યાર્થીઓ જવાબ આપી શકે તે આવશ્યક છે .

#### પરિપત્ર ડાઉનલોડ કરો

માનનીય હરેશભાઈ ચૌધરી સાહેબનો રચનાત્મક મૂલ્યાંકન આધારિત વિડીયો જોવા [અહી ક્લિક કરો](#)

**સંદર્ભ : Guidance on Continuous and Comprehensive Assessment (SCE)  
@ District Education and Training Bhavan, Sidsar – Bhavnagar**

**ધ્યાનમાં રાખવાની વાત :** અહી આપેલ પત્રક A અને નીચે આપેલ પ્રશ્નો એ ફક્ત નમુના રૂપ છે શિક્ષક મિત્રો તમે તમારા ઘોરણ માં વર્ગ ની પરિસ્થિતિ મુજબ અધ્યયન નિષ્પત્તિ માં બદલાવ કરી શકો છો..



શિક્ષણ સાગર એપ્લીકેશન ટીમ







# 1. Teste of India

## 1 6.03 અર્થપૂર્ણ સંદર્ભમાં આપેલા શબ્દો અને વાક્યોનું મૂક વાંચન કરે છે

Read the following paragraph. Select the proper title from the list given below it. (નીચે આપેલી ઘટના વાંચો. પછી તેના માટે આપેલા શીર્ષકોમાંથી યોગ્ય શીર્ષક પસંદ કરી લખો.)

Janak was born in 1981. He joined the village school at the age of 6 years. Before he got the B. E. degree in 2001, he went through a practical professional training. A big company selected him for the job. He worked hard from 2003 to 2008. The company sent him to America. He talked to me on phone yesterday.

- Titles :
- A. Janak's Job
  - B. Janak's Study
  - C. Janak's School

## 2 6.04 વાર્તા / પરિચ્છેદનું વાચન અર્થગ્રહણ કરે છે.

### Aayushi's Daily Routine

Aayushi is eleven years old and she lives in Baroda, Gujarat. She usually gets up at a quarter to eight, she has a shower, gets dressed and then she brushes her teeth. After that, she goes in the kitchen and has breakfast. She usually has milk and Bhakhari for breakfast. Then she brushes her teeth again because she likes them white, shiny and healthy!

Then she takes her school bag and goes to the bus stop to catch the school bus. Her classes start at half past seven and finish at half past twelve. She usually has lunch at the school with her schoolmates at about 12 o'clock. Her best friend is Ami. Aayushi always sits next to her at lunch.

After school she returns home and does her homework. She is a very hard working pupil and she never misses a school task! After homework, she usually listens to music and watches television a bit.

At half past eight it is time for dinner. Then she usually reads a book or chats with her parents for a while.

Finally, she goes to bed at about ten o'clock, but before that she brushes her teeth. Aayushi is a happy little girl!





Answer the following questions.

1. What does she eat for breakfast?

2. What does she do after breakfast?

3. Where does Aayushi usually have lunch?

4. How many hours does Aayushi study in school?

5. What does Aayushi do when she returns home?

**3 6.05 શબ્દો અને વાક્યોનું અર્થપૂર્ણ વાક્યોનું અનુલેખન કરે છે.**

નીચેના વાક્યોનું અનુલેખન કરો

1. Could you give some more tea?

2. May I take your soup?

3. It is on the second floor.

4. Yes, of course, sir

5. Would you open your mouth, please?

1.

2.

3.

4.

5.

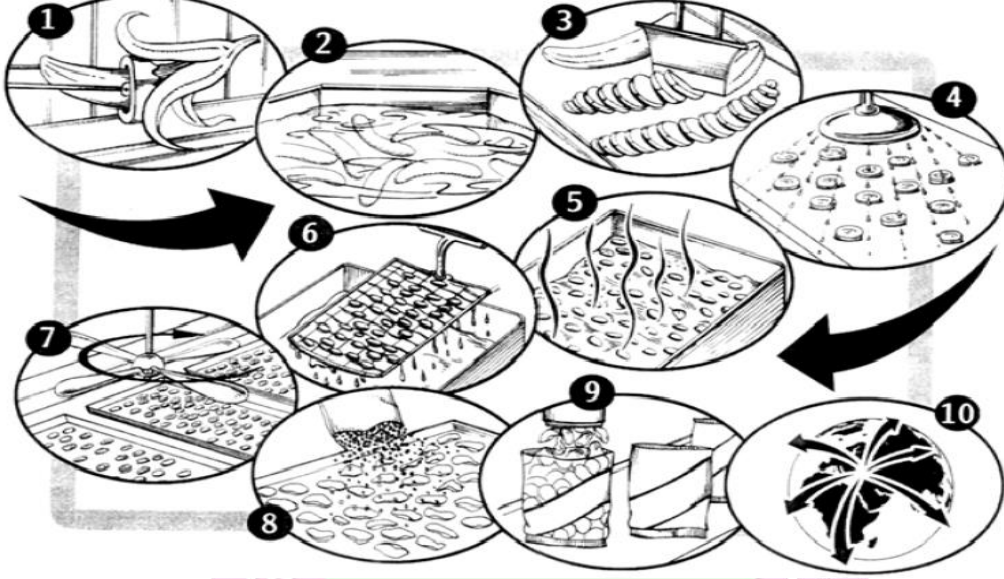






4 6.09 ચિત્ર અને પરિચ્છેદની વિગતોનું વર્ગીકરણ કરે છે.

Following picture is a chart of making banana chips. Study it carefully and number the sentences in proper order given below it. (નીચેનું ચિત્ર કેળાની વેફર બનાવવાની પ્રક્રિયા દર્શાવે છે. તેનો યોગ્ય અભ્યાસ કરો અને તેની નીચે આપેલ પ્રક્રિયાનું વર્ણન કરતાં વાક્યોને યોગ્ય ક્રમ આપો.)



- |   |     |
|---|-----|
| a. big packing machine packs them.                      | ( ) |
| b. A special machine peels (છાલ ઉતારવી) bananas.        | ( ) |
| c. Wash the slices of bananas.                          | ( ) |
| d. Wash bananas in fresh water.                         | ( ) |
| e. Distribute (વહેંચવું) the packages around the world. | ( ) |
| f. A chopping machine makes slices of bananas.          | ( ) |
| g. Sprinkle (છાંટવું) spices on the banana chips.       | ( ) |
| h. A huge fan cools banana chips.                       | ( ) |
| i. A special sieve (ચાણી) takes out all cooked chips.   | ( ) |
| j. Fry all banana slices in hot oil.                    | ( ) |







## 2. A Ship Can Walk

5 6.31 નામને અનુરૂપ ક્રિયા સૂચક શબ્દોનો ઉપયોગ કરી કાવ્ય(rhymes)ને આગળ વધારે છે.

Read the following rhyme. Sing and enjoy it. (નીચેની (rhymes) વાંચો અને માણો )

No, I can't. No, I can't.

Rabbit



Frog

Can you hop as I do?

No, \_\_\_\_\_.

Bat



Ant

I am biting.





Yes, \_\_\_\_\_.

Snake



6 6.21 પોતાની અને અન્યની શક્તિઓ અને ક્ષમતાઓ અંગે પ્રશ્નો પૂછી અને તેવા પ્રશ્નોનાં જવાબ આપે છે.

What can you do? Follow the example. Write it and speak it properly. (તમે જે ક્રિયા કરી શકો છો તે નીચેના ઉદાહરણ પ્રમાણે લખો અને બોલો.)

- Clues :
- |                     |                     |
|---------------------|---------------------|
| 1. sing a song      | 6. speak English    |
| 2. cook my food     | 7. help my friends  |
| 3. play cricket     | 8. jump very high   |
| 4. do exercise      | 9. understand Hindi |
| 5. climb a mountain | 10. run very fast   |

**Example :** drive a car → Can you drive a car? → Yes, I can drive a car.

1. \_\_\_\_\_
2. \_\_\_\_\_
3. \_\_\_\_\_
4. \_\_\_\_\_
5. \_\_\_\_\_

7 6.3 ચિત્ર કે વસ્તુઓનું ત્રણ કે પાંચ વાક્યોમાં વર્ણન કરે છે.

Read the following information. Make sentences as shown in the example.  
( નીચેની માહિતિ વાંચીને ઉદાહરણ પ્રમાણે વાક્યો રચો. )



Clue → Virat Kohli : The captain of Indian Cricket team - a right handed batsman-run machine of Indian Cricket Team.

Example → Virat Kohli is the captain of the Indian cricket team. He is the right handed batsman. He is known as the Run Machine of Indian Cricket team.





1. Amitabh Bachchan : bollywood actor - star of the millennium - anchor of the KBC

---

---













2. Sardar Patel : The iron man of India-the first deputy prime minister of India- Freedom fighter of India.

---

---

8 6.02 પરિચિત પરિસ્થિતિમાં પ્રસંગને અનુરૂપ અભિવાદન કરીને અભિવાદનનો પ્રતિભાવ આપે છે.

Match the greeting bubbles given in column-A with column-B.  
(કોલમ-A માં આપેલા અભિવાદનોને કોલમ-B માં આપેલા પ્રતિભાવો સાથે જોડો.)

1	 Nice to meet you	a	 you are welcome
2	 Can I take your pen?	b	 I am fine.
3	 How are you?	c	 Nice to meet you
4	 Thank you	d	 It's Okay
5	 Sorry	e	 Here you are

1	→		2	→		3	→	
4	→		5	→				







### 3. In Future

9 6.01 ટૂંકી પરિચિત વાર્તાઓ સાંભળી અને સહાયક સામગ્રીની મદદથી વાર્તા કહે છે.

Read activity 3 from your textbook carefully. Select the correct option for each item given below them. (પાઠ્યપુસ્તકમાંથી activity 3 ધ્યાનથી વાંચો, નીચે આપેલ દરેક item માટે સાચો વિકલ્પ પસંદ કરો.)

1. Siddharth \_\_\_\_\_ his students through activities.  
A. will play      B. will give      C. will laugh      D. will teach
2. \_\_\_\_\_ came there to see flocks of flamingoes at night.  
A. We      B. a group of young boys and girls      C. Eva      D. None of these
3. \_\_\_\_\_ lives in Vadgam near Khambhat.  
A. We      B. Eva's uncle      C. Siddharth      D. Siddharth's uncle

10 6.04 અર્થપૂર્ણ સંદર્ભમાં આપેલા શબ્દો અને વાક્યોનું મુકવાંચન કરે છે.

Read the following paragraph carefully. (નીચે આપેલો. ફકરો ધ્યાનથી વાંચો)

Tomorrow I shall go for shopping with my mother. We shall buy colour pencils for me. We shall buy a notebook for my brother. We'll buy a sanitizer and a liquid hand wash. we'll also buy some Herbs for Ayurvedic kadha. We'll buy some fruits also. We shall not take any fast-food or cold drink in the market. I will help my mother to lift the bags

11 6.17 કુટુંબના સભ્યો શિક્ષકો મિત્રો અને પરિચિત વ્યક્તિઓનો સામાન્ય પરિચય આપે છે.

**Students, Write four names of your classmates and what he/she wishes to be. Get the pictuer of what he/she wishes to be and paste them in the given boxes. (વિદ્યાર્થી મિત્રો, તમારા વર્ગના ચાર વિદ્યાર્થીઓના નામ અને તે ભવિષ્યમાં શું બનવા માંગે છે તે Englishમાં લખો. ભવિષ્યમાં જે બનવા માંગે છે તેના ચિત્રો મેળવી આપેલી જગ્યામાં ચોટાડો.)**





1 My friend's name is \_\_\_\_\_  
He wishes to be \_\_\_\_\_ in  
future.

2 My friend's name is \_\_\_\_\_  
He wishes to be \_\_\_\_\_ in  
future.

3 My friend's name is \_\_\_\_\_  
He wishes to be \_\_\_\_\_ in  
future.

4 My friend's name is \_\_\_\_\_  
He wishes to be \_\_\_\_\_ in  
future.

12 6.26 ટેબલ, ગ્રાફ, નકશાના આધારે વિગતો તારવીને જાણે છે.

Make sentence based on the table given below.

I	shall / will	dance	tomorrow. next Sunday. next_____.
We		play	
Manav		run	
Divya		swim	
Hena		travel	
You		go	
My friend		read	
Kabir		skip	
Akshar		swing	
They		walk	





નીચે આપેલા કોષ્ટક પરથી ઉદાહરણ મુજબ વાક્યો બનાવો.

1. shall swim tomorrow.
2. Manav will read next week.
3. \_\_\_\_\_
4. \_\_\_\_\_
5. \_\_\_\_\_







## 4. Will You Wake Up

13 6.08 આપેલી વિગતોમાંથી અતાર્કિક શબ્દો તારવી તેને બદલે યોગ્ય શબ્દોનો ઉપયોગ કરે છે.

5 A Look at the picture and answer the questions. ( ચિત્ર જુઓ અને પ્રશ્નોના જવાબ આપો.)



Sweety Suman

Questions:

1. Who is this person? A young girl
2. What is her name? \_\_\_\_\_
3. What is she wearing? \_\_\_\_\_
4. What is there on her head? \_\_\_\_\_
5. What is there in her basket? \_\_\_\_\_

14 6.14 માહિતી મેળવવા Wh - (Who,Where,When,What,How many) પ્રશ્નો પૂછી અને તેવા પ્રશ્નનો જવાબ આપે છે

Activity: 3 Complete this dialogue with questions. (આ સંવાદમાં યોગ્ય પ્રશ્નો મૂકી સંવાદ પુરો કરો.)

Mafatlal : Hello Forgatlal !

Forgatlal : Hello Mafatlal.

Mafatlal : I will have much money.

Forgatlal : \_\_\_\_\_

Mafatlal : I will buy a big house.

Forgatlal : \_\_\_\_\_

Mafatlal : I will have four cars.

Forgatlal : \_\_\_\_\_

Mafatlal : My driver will drive my car.

Forgatlal : \_\_\_\_\_

Mafatlal : I will have five servants.

Forgatlal : \_\_\_\_\_

Mafatlal : I will go to my big office in my car.

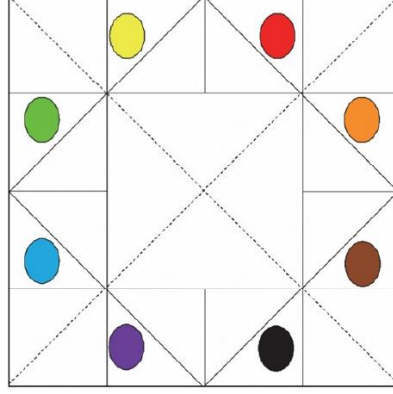
Forgatlal : Oh come on! Stop day dreaming and start working.





15 6.16 લોનવર્ડઝ સહિત આશરે 500 જેટલા નવા શબ્દો જાણી અને તેનો ઉપયોગ કરે છે.

1 Look at the design and answer the questions given below it. (નીચેની ડિઝાઇન જુઓ અને નીચે આપેલા પ્રશ્નોનાં જવાબ આપો.)



Questions:

1. How many squares are there in the design? \_\_\_\_\_
2. How many triangles are there in the design? \_\_\_\_\_
3. How many circles are there in the design? \_\_\_\_\_
4. How many colours are there in the design? \_\_\_\_\_

16 6.31 વસ્તુઓ, પ્રાણીઓ, પક્ષીઓ અને વ્યક્તિઓ વિશે રંગ, કદ અને સંખ્યા દર્શાવતા વિશેષણોનો ઉપયોગ કરે છે.

Look at the following pictures and fill the information based on it in the given table.

(નીચેના ચિત્રો જુઓ અને તેના આધારે આપેલા કોષ્ટકમાં માહિતી ભરો.)


Prime Ministers of India

 Jawaharlal Nehru Aug 15, 1947- May 27, 1964	 Gulzari Lal Nanda* May 27-Jun 9, 1964	 Lal Bahadur Shastri Jun 9, 1964- Jan 11, 1966	 Gulzari Lal Nanda* Jan 11-Jan 24, 1966	 Indira Gandhi Jan 24, 1965- Mar 24, 1977	 Morarji Desai Mar 24, 1977- July 28, 1979
 Charan Singh July 28, 1979- Jan 14, 1980	 Indira Gandhi Jan 14, 1980- Oct 31, 1984	 Rajiv Gandhi Oct 31, 1984- Dec 2, 1989	 Vishwanath Pratap Singh Dec 2, 1989- Nov 10, 1990	 Chandra Shekhar Nov 10, 1990- June 21, 1991	 P. V. Narasimha Rao June 21, 1991- May 16, 1996
 Atal Bihari Vajpayee May 16-June 1, 1996	 H. D. Deve Gowda June 1, 1996- Apr 21, 1997	 Inder Kumar Gujral Apr 21, 1997- Mar 19, 1998	 Atal Bihari Vajpayee Mar 19, 1998- May 22, 2004	 Manmohan Singh May 22, 2004- May 26, 2014	 Narendra Modi Sworn in on May 26, 2014





Sr. No.	Names	Order No.	Time
1.	Jawaharlal Nehru	First	15-8-1947 to 27-5-1964
2.			
3.			
4.			
5.			







## 5. fifth of the sixth

17 6.01 ટૂંકી પરિચિત વાર્તાઓ સાંભળી અને સહાયક સામગ્રીની મદદથી વાર્તા કહે છે.

Read the following story carefully and complete it using the given words.

( નીચેની વાર્તા ધ્યાનથી વાંચો અને આપેલા શબ્દોની મદદથી વાર્તા પૂર્ણ કરો.)

(cut, net, teeth, lion, free, thanked, became friends)

Once upon a time, there lived a lion and a mouse. One day the lion was slipping. The mouse started playing on him. The lion woke up. He caught up the mouse and tried to kill it. The mouse requested him to forgive him and the lion let him go. After a few days, the lion was trapped in a net

---

---

---

---

---

18 6.17 કુટુંબના સભ્યો શિક્ષકો મિત્રો અને પરિચિત વ્યક્તિઓનો સામાન્ય પરિચય આપે છે.

Read the story and answer the questions given below it.

(વાર્તા વાંચી તેની નીચે આપેલા પ્રશ્નોના જવાબ આપો.)

There was a shepherd boy. He was looking after his sheep on the farm. He was bored. He shouted 'Help! Wolf! Wolf!' Many people ran up to the farm. 'where is the wolf?' 'Where is the wolf?' People asked. The boy laughed and said, 'It ran away.' The next day also the boy was bored and shouted. 'Help! Wolf! Many people from the town went to the farm. 'Where is the wolf?' 'Where is the Wolf?' People asked. The boy laughed and said, 'It ran away. 'On the third day a wolf really came. So the boy shouted, 'Help! Wolf!' Many people from the town heard the shout but didn't go to the farm. They thought, "it's not true. He is bored so he is calling us. 'This time the wolf killed the boy and some sheep.

**Questions:**

- "Where is the wolf?" Who asked to whom?  
(a) People to the boy (b) The boy to people  
(c) The boy to the ship
- The wolf came on the \_\_\_\_\_ day.  
(a) thurd (b) third (c) thard
- For the first time many people ran upto the boy \_\_\_\_\_  
(a) to kill him (b) to help him (c) to laugh at him





4. \_\_\_\_\_ did the boy say? The boy said , "Help! wolf !"  
(a) When (b) What (c) Where
5. For the second time many people heard the shout of the boy.  
(a) true (b) false

**19 6.19 વર્તમાન અને ભૂતકાળની ઘટનાઓની વિગતો અલગ તારવે છે.**

**Read and understand the recipe of coffee and do as directed.**

(કોફી બનાવવાની રીત વાંચો અને સમજો તથા સૂચના મુજબ કરો.)

Things	Process
Coffee powder Glass of milk Hot water Sugar	Put coffee powder into the jar. Add hot water and stir. Add suger in the jar. Add milk and stir Put the lid on the jar. Shake it all together. Pour it into the glass.

⇒ **Now write the process of making tea here. (અહીં ચા બનાવવાની રીત લખો.)**

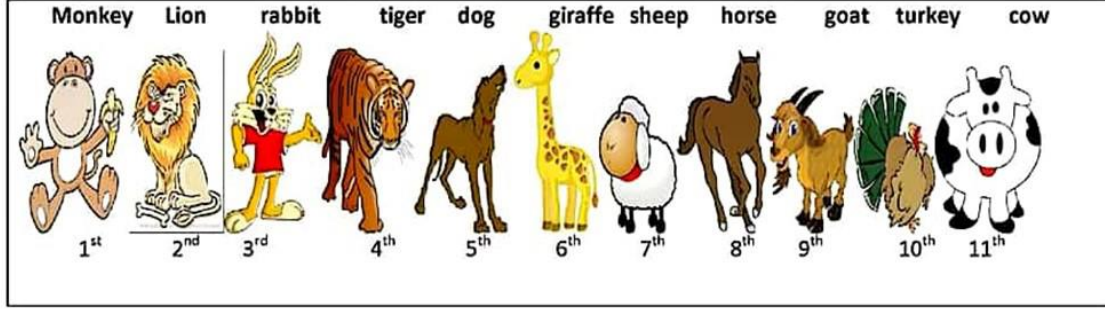
Things	Process
_____	_____
_____	_____
_____	_____
_____	_____
_____	_____
_____	_____
_____	_____
_____	_____
_____	_____
_____	_____





20 6.33 નામને અનુરૂપ ક્રિયા સૂચક શબ્દોનો ઉપયોગ કરી કાવ્ય(rhymes) ને આગળ વધારે છે.

Write ordinal numbers for the animals given in the picture.  
(નીચેના ચિત્રમાં આપેલા પ્રાણીઓ માટે ક્રમસૂચક સંખ્યા લખો.)



Name of the Animal	Ordinal Numbers
1. monkey	
2. Lion	
3. Rabbit	
4. Sheep	
5. Tiger	





# શિક્ષણ સાગર

આપું તમામ ધોરણનું વિષય વાઈઝ અધ્યયન  
નિષ્પત્તિ આધારિત પ્રશ્નો માટે નીચે આપેલ  
ધોરણ સામે ક્લિક કરો.

ધોરણ – ૩

CLICK HERE

ધોરણ – ૪

CLICK HERE

ધોરણ – ૫

CLICK HERE

ધોરણ – ૬


CLICK HERE

ધોરણ – ૭

CLICK HERE

ધોરણ – ૮

CLICK HERE



# SHIKSHAN SAGAR

(શિક્ષણ સાગર)

એપ્લીકેશન ની વિશેષતા



આ એપ્લીકેશન મુખ્ય ત્રણ  
વિભાગમાં વહેંચવામાં આવી છે .


૧. ટીચર ૨. વિદ્યાર્થી  
૩. ટીચર હેલ્પ ડેસ્ક

ટીચર – ઓનલાઈન હાજરી, MDM  
હાજરી, SAS ગુજરાત, ગુણોત્સવ પોર્ટલ,  
જ્ઞાનકુંજ પ્રોજેક્ટ, GSHALA લોગીન,  
આધાર ડાયઝ એન્ટ્રી, શિષ્યવૃત્તિ  
ઓનલાઈન હાજરી, ખેલ મહાકુંભ એન્ટ્રી,  
ઈન્સ્પાયર એવોર્ડ એન્ટ્રી, CPF ચેક કરો,  
ઓનલાઈન PLI – LIC ભરો .

અમારા શિક્ષણ સાગર  
વોટ્સઅપ ગ્રુપમાં જોઈન  
થાઓ.



શિક્ષણ સાગર  
JOIN GROUP



વિદ્યાર્થી – પાઠ્યપુસ્તક , પાઠ આયોજન , શિક્ષક  
આવૃત્તિ , સ્વ અધ્યયનપાઠો , ઓનલાઈન MCQ , યુનિટ  
ટેસ્ટ , એકમનું સ્વાધ્યાય , MP3 કાવ્ય , અધ્યયન  
નિષ્પત્તી , અધ્યયન નિષ્પત્તી આધારિત પ્રશ્નો , સંદર્ભ  
સાહિત્ય અને આ બધું પાઠ વાઈઝ

ટીચર હેલ્પ ડેસ્ક – શિક્ષક ઉપયોગી  
મટેરિયલ્સ , તમારું બનાવેલું મટેરિયલ્સ  
અમને આપો , તમારે જે મટેરિયલ્સ જોઈએ  
તે અમને કહો , મૂંઝવણ અને માર્ગદર્શન .

અમારા શિક્ષણ સાગર એપ્લીકેશન  
પ્લે-સ્ટોર માંથી ડાઉનલોડ કરો.



JOIN  
શિક્ષણ સાગર  
APPLICATION