



॥ प्रज्वालितो ज्ञानमयः प्रदीपः ॥
॥ विद्या समीक्षा केन्द्र ॥



वेळलाईन सर्वेक्षण - 2022



गुण अेन्ट्री मार्गदर्शिका



विद्या समीक्षा केन्द्र, सेक्टर-19, गांधीनगर

ઘોરણ 1 થી 4 માં અભ્યાસ કરતા બાળકોની ભાષા કૌશલ્ય અને ગણનામાં અધ્યયન સિદ્ધિ જાણી તેના આધારે પાયાગત સાક્ષરતા અને ગણનાનાં નિર્ધારિત કરેલ કૌશલ્યો અને લક્ષ્યાંકો સુધી પહોંચવા નિપૂણ ભારત મિશન હાથ ધરવામાં આવેલ છે, નિપૂણ ભારત અંતર્ગત ઘો. 1 થી 4 માટે બેઝલાઈન સર્વેક્ષણ હાથ ધરવામાં આવેલ છે. રાજ્ય કક્ષાએ ઘોરણ 1 થી 4 ના વિદ્યાર્થીઓના બેઝલાઈન સર્વેક્ષણના ગુણની ઓનલાઈન એન્ટ્રી કરવાનું નિર્ધારિત કરેલ છે.

ઘોરણ 1 થી 4 ના વિદ્યાર્થીઓના બેઝલાઈન સર્વેક્ષણના ગુણની ઓનલાઈન એન્ટ્રી કરવા માટેના સોપાનો (STEP) અહીં દર્શાવેલ છે.

← → × saralgujarat.in

VIRTUAL CLASS TI... EOX Web Client: P... Channel dashboard...

Gmail Images

Sign in

Google

કોમ્પ્યુટરના BROWSER
માં <https://www.saralgujarat.in>
ટાઇપ કરી સર્ચ (Enter)
કરશો.

Google Search

I'm Feeling Lucky

Google offered in: [हिन्दी](#) [বাংলা](#) [తెలుగు](#) [मराठी](#) [தமிழ்](#) [ગુજરાતી](#) [ಕನ್ನಡ](#) [മലയാളം](#) [ਪੰਜਾਬੀ](#)

India

[About](#) [Advertising](#) [Business](#) [How Search works](#)

[Privacy](#) [Terms](#) [Settings](#)

Login process :

શિક્ષણનો અધિકાર
સમગ્ર શિક્ષા
સૌ ભણે, સૌ આગળ વધે
Saral Data - Login

UserName
Password
899233 Captcha

Login Cancel

Last Updated : 14-Jun-2022

© 2022 SSA Gujarat. All Rights Reserved.(Web-6)

saralgujarat.in open કર્યા બાદ login page ખુલશે. જેમાં શાળાના online attendece માટેના username અને password લખી આપેલ captcha કોડ લખીને login પર ક્લિક કરવું.

STANDARD SELCTION PROCESS:

Index saralgujarat.in/ManualMarksUpdation/Index

શિક્ષણનો અધિકાર
સમગ્ર શિક્ષા
સૌ ભણે, સૌ આગળ વધે

Welcome :: SCHOOL NAME Logout

Manual Student Marks Entry

Manual Student Marks Entry

Standard Select

Section [All]

ExamTypes Select

Exam Date

View

Login કર્યા બાદ
શાળાનું નામ,
ધોરણ,
વર્ગ (section),
પરીક્ષા (ExamType) અને પરીક્ષાની
તારીખ ની વિગતો જોવા મળશે.
જેમાં આગળ દર્શાવ્યા મુજબના
સોપાનો અનુસરવાના રહેશે.

© 2022 SSA MIS Department. All Rights Reserved.(Web-6)

STANDARD SELCTION PROCESS:

saralgujarat.in/BaseLineDataEntry/Index

શિક્ષણનો અધિકાર
સમગ્ર શિક્ષા
સૌ ભણે, સૌ આગળ વધે

Welcome :: SCHOOL NAME Logout

Baseline Marks Entry

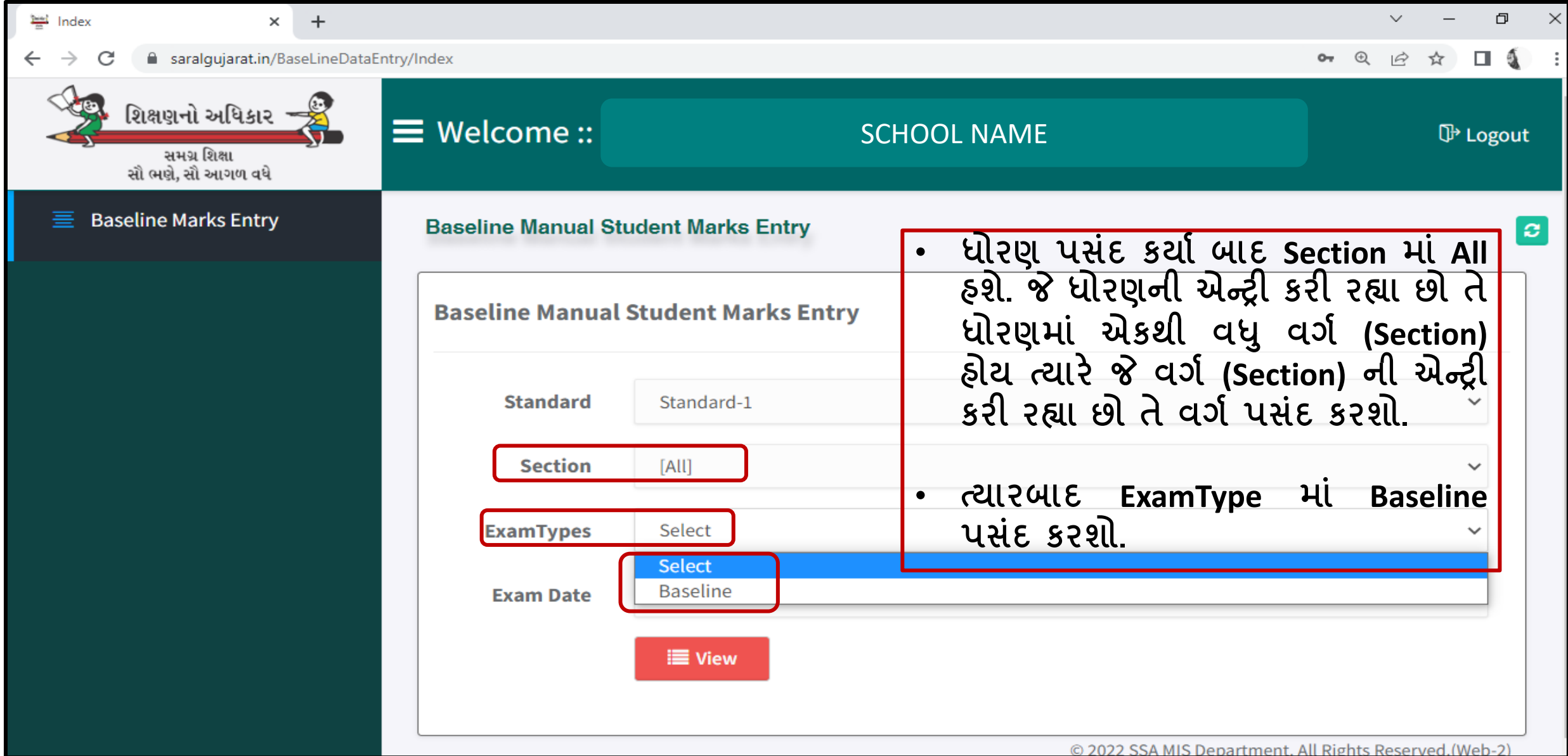
Baseline Manual Student Marks Entry

Baseline Manual Student Marks Entry

Standard	Select
Section	Standard-1
ExamTypes	Standard-2
Exam Date	Standard-3
	Standard-4
	Standard-5
	Standard-6
	Standard-7
	Standard-8
	Standard-9
	Standard-10
	Standard-11
	Standard-12

HOME PAGE OPEN થયા બાદ સૌપ્રથમ STANDARAD પર ક્લિક કરતા ડ્રોપડાઉન મેનુમાં ધોરણનું લીસ્ટ જોવા મળશે, જેમાં જે ધોરણના ગુણની એન્ટ્રી કરવા જઈ રહ્યા છો તે ધોરણ પસંદ કરશો.

EXAM SELCTION PROCESS:



Index saralgujarat.in/BaselineDataEntry/Index

શિક્ષણનો અધિકાર
સમગ્ર શિક્ષા
સૌ ભણે, સૌ આગળ વધે

Welcome :: SCHOOL NAME Logout

Baseline Marks Entry

Baseline Manual Student Marks Entry

Baseline Manual Student Marks Entry

Standard Standard-1

Section [All]

ExamTypes Select

Exam Date Select
Baseline

View

- ધોરણ પસંદ કર્યા બાદ Section માં All હશે. જે ધોરણની એન્ટ્રી કરી રહ્યા છો તે ધોરણમાં એકથી વધુ વર્ગ (Section) હોય ત્યારે જે વર્ગ (Section) ની એન્ટ્રી કરી રહ્યા છો તે વર્ગ પસંદ કરશો.
- ત્યારબાદ ExamType માં Baseline પસંદ કરશો.

© 2022 SSA MIS Department. All Rights Reserved.(Web-2)

EXAM SELCTION PROCESS:

← → ↻ saralgujarat.in/BaseLineDataEntry/Index

શિક્ષણનો અધિકાર
સમગ્ર શિક્ષા
સૌ ભણે, સૌ આગળ વધે

Welcome :: SCHOOL NAME Logout

Baseline Marks Entry

Baseline Manual Student Marks Entry

Baseline Manual Student Marks Entry

Standard	Standard-1	▼
Section	[All]	▼
ExamTypes	Baseline	▼
Exam Date	Select	▼

ExamType માં Baseline પસંદ કર્યા બાદ જે ધોરણના જે વિષયની એન્ટ્રી કરવા જઈ રહ્યા છે તે વિષય પસંદ કરશો.

Select
EC (Base Line Survey) - 14-07-2022
IL (Base Line survey) - 14-07-2022

EXAM SELCTION PROCESS:

← → ↻ saralgujarat.in/BaseLineDataEntry/Index

શિક્ષણનો અધિકાર
સમગ્ર શિક્ષા
સૌ ભણે, સૌ આગળ વધે

Welcome :: SCHOOL NAME Logout

Baseline Marks Entry

Baseline Manual Student Marks Entry

Baseline Manual Student Marks Entry

Standard Standard-1

Section [All]


ExamTypes Baseline

Exam Date EC (Base Line Survey) - 14-07-2022

View

શાળાનું નામ, ધોરણ, વર્ગ (section),
પરીક્ષા (ExamType) અને પરીક્ષાની
તારીખ સીલેક્ટ કર્યા બાદ નીચે આપેલા
View બટન પર ક્લિક કરશો.

DATA ENTRY PROCESS:



શિક્ષણનો અધિકાર
સમગ્ર શિક્ષા
સૌ ભણે, સૌ આગળ વધે

Welcome :: SCHOOL NAME

Logout

AadhaarNo	StudentName	Class	Section	Status	Q1 ચિત્રમાંની વસ્તુઓનું ધ્યાનપૂર્વક અવલોકન કરે છે, તેના વિશે વાત કરે છે, અનેનવા શબ્દોનાં નામ વિશે વાત કરે છે.	Q2 ચિત્ર અને લખાણનો પૂર્વાનુભવ અને માહિતીનો, અક્ષર અને ધ્વનિના અનુબંધ વગેરેનો ઉપયોગ કરીને વસ્તુઓની વિશેષતાઓ વર્ણવે છે.	Q3 પ્રિન્ટ સભાનતાની સમજ સાથે વાંચે છે.	Q4 પોતાનું/પોતાના મિત્રોનાં અને આસપાસની વસ્તુઓનાં નામ પોતાની રીતે લખવામાં અને વર્ણવવામાં આવે છે.
					5	5	5	5
240101023022110025	GADHAVI ANANDDAN RANIDAN	1	A	P ▼	<input type="text"/>	<input type="text"/>	<input type="text"/>	<input type="text"/>
240101023022110020	MAHARAJ SANDEEP SHRAVANDAN	1	A	P ▼	<input type="text"/>	<input type="text"/>	<input type="text"/>	<input type="text"/>
240101023022120017	SODHA JAYSHREEBA RUPAJI	1	A	P ▼	<input type="text"/>	<input type="text"/>	<input type="text"/>	<input type="text"/>
240101023022110027	PADHIYAR TIRTHRAJSINH RAVIRAJSINH	1	A	P ▼	<input type="text"/>	<input type="text"/>	<input type="text"/>	<input type="text"/>
240101023022120019	GADHVI CHANCHALBEN SHRAVANDAN	1	A	P ▼	<input type="text"/>	<input type="text"/>	<input type="text"/>	<input type="text"/>
240101023022110009	PATEL MESHVA HITESHKUMAR	1	A	P ▼	<input type="text"/>	<input type="text"/>	<input type="text"/>	<input type="text"/>
240101023022110004	CHAWDA SHAURYARAJSINH KULDEEPSINH	1	A	P ▼	<input type="text"/>	<input type="text"/>	<input type="text"/>	<input type="text"/>
240101023022120018	PRAJAPATI NIDHIBEN GOVABHAI	1	A	P ▼	<input type="text"/>	<input type="text"/>	<input type="text"/>	<input type="text"/>
240101023022120002	MEMAN FARIYABANU IBRAHIM	1	A	P ▼	<input type="text"/>	<input type="text"/>	<input type="text"/>	<input type="text"/>
240101023022120036	GADHAVI PUJA MORARDAN	1	A	P ▼	<input type="text"/>	<input type="text"/>	<input type="text"/>	<input type="text"/>
240101023022110037	GADHAVI PRUTHVIDAN VISHNUDAN	1	A	P ▼	<input type="text"/>	<input type="text"/>	<input type="text"/>	<input type="text"/>
	GADHAVI				<input type="text"/>	<input type="text"/>	<input type="text"/>	<input type="text"/>

View બટન પર ક્લિક કરતાં પસંદ કરેલ વિદ્યાર્થીઓની યાદી, પસંદ કરેલ ધોરણ અને વિષયના પ્રશ્નવાર અધ્યયન નિષ્પત્તિ અને તે પ્રશ્નના કુલ ગુણ જોવા મળશે.

DATA ENTRY PROCESS:

saralgujarat.in/BaseLineDataEntry/Index

શિક્ષણનો અધિકાર
સમગ્ર શિક્ષા
સૌ ભણે, સૌ આગળ વધે

Welcome :: SCHOOL NAME Logout

AadhaarNo	StudentName	Class	Section	Status	Q1	Q2	Q3	Q4
					ચિત્રમાંની વસ્તુઓનું ધ્યાનપૂર્વક અવલોકન કરે છે, તેના વિશે વાત કરે છે, અને નવા શબ્દોનાં નામ પોતાની રીતે લખે છે.	ચિત્ર અને લખાણનો પૂર્વાનુભવ અને માહિતીનો, અક્ષર અને ધ્વનિના અનુબંધ વગેરેનો ઉપયોગ કરીને લેખિત સામગ્રી વિશે અનુભવ કરે છે.	પ્રિન્ટ સભાનતાની સમજ સાથે વાંચે છે.	પોતાનું/પોતાના મિત્રોનાં અને આસપાસની વસ્તુઓનાં નામ પોતાની રીતે લખવામાં અને લખાવવામાં રસ લે છે.
					5	5	5	5
240101023022110025	GADHAVI ANANDDAN RANIDAN	1	A	P				
240101023022110020	MAHARAJ SANDEEP SHRAVANDAN	1	A	P				
240101023022120017	SODHA JAYSHREEBA RUPAJI	1	A	P				
240101023022110027	PADHIYAR TIRTHRAJSINH RAVIRAJ SINGH	1	A	P				
240101023022120019	GADHVI CHANCHALBEN SHRAVANDAN	1	A	P				
240101023022110009	PATEL MESHVA HITESHKUMAR	1	A	P				

પસંદ કરેલ ધોરણના વિદ્યાર્થીઓ પહેલેથી હાજર (P) દર્શાવેલ છે, જેમાં કોઈ વિદ્યાર્થી ગેરહાજર હશે તેને આપેલા ડ્રોપડાઉનમાંથી (A) સિલેક્ટ કરી ગે.હા. દર્શાવવાનો રહેશે. અને ગે.હા. દર્શાવેલ વિદ્યાર્થીના નામ સામેના ખાનાં ખાલી છોડી દેવાના રહેશે.

જો ગે.હા. દર્શાવેલ વિદ્યાર્થીઓના નામની સામે ગુણ લખશો તો ગુણ SAVE થશે નહિ માટે તે ખાના ફરજિયાત ખાલી રાખવા.

DATA SAVING PROCESS:

← → ↻ saralgujarat.in/BaseLineDataEntry/Index 🔍 📄 ☆ 🏠

શિક્ષણનો અધિકાર
સમગ્ર શિક્ષા
સૌ ભણે, સૌ આગળ વધે

Welcome :: SCHOOL NAME Logout

240101023022120006	VIASYARI MANISHKUMAR	1	A	P ▼	1	1	1	1
240101023022110034	CHAVDA HENIL UMED	1	A	P ▼	1	1	1	1
240101023022110014	LODARIYA JENIL MAHESHBHAI	1	A	P ▼	1	1	1	1
240101023022110024	JADEJA SAKTISINH RANUBHA	1	A	P ▼	1	1	1	1
240101023042110005	BHOI RUHAN CHANDUBHAI	1	A	P ▼	1	1	1	1
240101023022110029	PADHIYAR VISHVARAJ SINH BHARAT SINH	1	A	P ▼	1	1	1	1
240101023022110023	JADEJA DHURUVRAJ SINH KISHOR SINH	1	A	P ▼	1	1	1	1
240101023022110021	MAKWANA VIRATKUMAR LATESHBHAI	1	A	P ▼	1	1	1	1
242204050032110009	RATHOD KABIR DIVYESHKUMAR							
240101023022110032	JADEAJ HITENDRASINH LAKHVIYA II							

Save

તમામ વિદ્યાર્થીઓના ગુણની વિગત અને હાજર - ગે.હા. ની વિગત ભર્યા બાદ નીચે આપેલાં **SAVE** બટન પર ક્લિક કરતાં પસંદ કરેલ ધોરણનો ડેટા સેવ થઈ જશે.

© 2022 SSA MIS Department. All Rights Reserved (Web-2)

DATA SAVING PROCESS:

The screenshot shows the 'Baseline Data Entry Index' page on saralgujarat.in. A green notification box at the top center displays the message: 'www.saralgujarat.in says Marks has successfully saved...' with an 'OK' button. Below the notification is a table of student data. The table has columns for ID, Name, and other details. A red arrow points from the notification box to the table. At the bottom left, there is a 'Save' button.

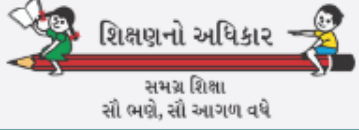
ID	Name	Other
240101023022120006	MANISHKUMAR	1 A
240101023022110034	CHAVDA HENIL UMED	1 A
240101023022110014	LODARIYA JENIL MAHESHBHAI	1 A P 1 1 1 1
240101023022110024	JADEJA SAKTISINH RANUBHA	1 A P 1 1 1 1
240101023042110005	BHOI RUHAN CHANDUBHAI	1 A P 1 1 1 1
240101023022110029	PADHIYAR VISHVARAJ SINH BHARAT SINH	1 A
240101023022110023	JADEJA DHRUVRAJ SINH KISHOR SINH	1 A
240101023022110021	MAKWANA VIRATKUMAR LATESHBHAI	1 A
242204050032110009	RATHOD KABIR DIVYESHKUMAR	1 A
240101023022110032	JADEAJ HITENDRASINH LAKHIYAJI	1 A

આપે પસંદ કરેલ ધોરણનો ડેટા સેવ થઈ ગયેલ છે તે માટે કમ્પ્યુટરની સ્ક્રીનમાં ઉપર મુજબનો મેસેજ જોવા મળશે.

ત્યારબાદ **OK** બટન પર ક્લિક કરી અન્ય ધોરણ માટેની પ્રક્રિયા શરૂ કરી શકશો.

DATA SAVING PROCESS:

saralgujarat.in/BaseLineDataEntry/index



Welcome ::

SCHOOL NAME

Logout

AadhaarNo	StudentName	Class	Section	Status	Q1	Q2	Q3	Q4
					ચિત્રમાંની વસ્તુઓનું ધ્યાનપૂર્વક અવલોકન કરે છે, તેના વિશે વાત કરે છે, અને નવા શબ્દોનાં નામ પોતાની રીતે લખે છે.	ચિત્ર અને લખાણનો પૂર્વાનુભવ અને માહિતીનો, અક્ષર અને ધ્વનિના અનુબંધ વગેરેનો ઉપયોગ કરીને લેખિત સામગ્રી વિશે અનુભવ કરે છે.	પ્રિન્ટ સભાનતાની સમજ સાથે વાંચે છે.	પોતાનું/પોતાના મિત્રોનાં અને આસપાસની વસ્તુઓનાં નામ પોતાની રીતે લખવામાં અને લખાવવામાં રસ લે છે.
					5	5	5	5
240101023022110001	SATHAVARA MAHAVIR MAHENDRABHAI	1	A	P	<input type="text"/>	11	<input type="text"/>	<input type="text"/>
240101023022110027	PADHIYAR TIRTHRAJSINH RAVIRAJ SINH	1	A	P	<input type="text"/>	<input type="text"/>	<input type="text"/>	<input type="text"/>
240101023022120019	GADHVI CHANCHALBEN SHRAVANDAN	1	A	P	<input type="text"/>	<input type="text"/>	<input type="text"/>	<input type="text"/>
240101023022110001	PATEL MESHW							
240101023022110001								
240101023042120001								

વિદ્યાર્થીઓના ગુણની એન્ટ્રી કરતાં સમયે હાજર દર્શાવેલ કોઈપણ વિદ્યાર્થીના નામની સામેનું ખાનું ખાલી છોડવાનું નથી. અને કુલ ગુણ કરતાં વધુ ગુણ એન્ટર કરવા નહિ. જો આવું કરવામાં આવશે તો ડેટા SAVE થશે નહિ. અને તે ખાનામાં (CELL) ઉપર દર્શાવ્યા મુજબ ERROR જોવા મળશે.

ધોરણ 3 વાચન મૂલ્યાંકન એન્ટ્રી:

saralgujarat.in/BaseLineDataEntry/index

શિક્ષણનો અધિકાર
સમગ્ર શિક્ષા
સૌ ભણે, સૌ આગળ વધે

Welcome :: SCHOOL NAME

Logout

Standard: Standard-3

Section: [All]

ExamTypes: Baseline

Exam Date: EC (Base Line Survey) - 14-07-2022

View

ધો.3 પસંદ કર્યા બાદ EC વિષયમાં વિદ્યાર્થીઓની વાચન ઝડપનું માપન કરવાનું હોવાથી પ્રશ્ન.૧ માં પ્રથમ ખાનામાં આપેલ ફકરામાંથી વિદ્યાર્થીએ વાંચેલ કુલ સાચા શબ્દોની સંખ્યા લખવાની રહેશે, બાજુના ખાનામાં વાચન માટે લીધેલ સમય (સેકન્ડમાં) નોંધવાનો રહેશે, જો વિદ્યાર્થી સંપૂર્ણ વાંચી ના શકે તો તેના માટે ત્રીજા ખાનામાં ટીક માર્ક કરવાનું રહેશે અને આગળના બંને ખાના ખાલી છોડવાના રહેશે.

AadhaarNo	StudentName	Class	Section	Status	Q1			Q2	Q3
					ચિત્ર વાર્તા/ વાર્તાની ચોપડીમાંથી ઘટનાઓ અને પાત્રો વિશે સમજે અને તેમના વિશે લખે છે.	ચિત્ર વાર્તા/ વાર્તાની ચોપડીમાંથી ઘટનાઓ અને પાત્રો વિશે સમજે અને તેમના વિશે લખે છે.	IN CAN'T READ MARK	ચિત્ર વાર્તા/ વાર્તાની ચોપડીમાંથી ઘટનાઓ અને પાત્રો વિશે સમજે અને તેમના વિશે લખે છે.	યોગ્ય શબ્દો / વાક્યો (પરંપ વખાણ) અને અભિવ્યક્તિન જુદાં સ્વરૂપોનો ઉપયોગ કરે છે.
					100	600		5	5
240101023021920021	PARMAR MUDRA LALITKUMAR	3	A	P					

ધો.3 ના પ્રથમ પ્રશ્નમાં કુલ શબ્દો 100 કરતા ઓછા છે માટે સાચા શબ્દોની સંખ્યા 100 થી વધે નહિ તે ખાસ ધ્યાન રાખવું, મહત્તમ સમય 10 મિનિટ (600 સેકન્ડ) રાખેલ છે એટલે વાચન માટે લીધેલ કુલ સમય સેકન્ડમાં નોંધવાનો રહેશે જે 600 સેકન્ડ સુધી રાખવામાં આવ્યો છે.

ધોરણ 4 વાચન મૂલ્યાંકન એન્ટ્રી:

શિક્ષણનો અધિકાર
સમગ્ર શિક્ષા
સૌ ભણે, સૌ આગળ વધે

Welcome :: SCHOOL NAME

Logo

Standard: Standard-4

Section: [All]

ExamTypes: Baseline

Exam Date: EC (Base Line Survey) - 14-07-2022

View

AadhaarNo	StudentName	Class	Section	Status	Q1	Q2		IN CAN'T READ MARK	Q3
					પોતાના ગમા- અણગમા વ્યક્ત કરવા, પરિચિત રેડિયો/ટીવી કાર્યક્રમ/ ઘટના/ પ્રસંગ અંગે પ્રતિક્રિયા કરવા માટે પોતાની/ શાળાની ભાષાનો ઉપયોગ કરે છે.	યોગ્ય ગતિ, વય અને તાવ, આરોહ અવરોહ સાથે પરિચિત વખાણ વાંચે છે.	યોગ્ય ગતિ, વય અને તાવ, આરોહ અવરોહ સાથે પરિચિત વખાણ વાંચે છે.		જુદાં જુદાં વખાણ સમજાવે છે અને તેના વિશે ટૂંકમાં વર્ણવે છે.
					5	100	600		5
240101023021810017	GADHVI VIRAT DEVIDAN	4	a	P					

ધો.4 પસંદ કર્યા બાદ EC વિષયમાં વિદ્યાર્થીઓની વાચન ઝડપનું માપન કરવાનું હોવાથી પ્રશ્ન.2 માં પ્રથમ ખાનામાં આપેલ ફકરામાંથી વિદ્યાર્થીએ વાંચેલ કુલ સાચા શબ્દોની સંખ્યા લખવાની રહેશે, બાજુના ખાનામાં વાચન માટે લીધેલ સમય (સેકન્ડમાં) નોંધવાનો રહેશે, જો વિદ્યાર્થી સંપૂર્ણ વાંચી ના શકે તો તેના માટે ત્રીજા ખાનામાં ટીક માર્ક કરવાનું રહેશે અને આગળના બંને ખાના ખાલી છોડવાના રહેશે.

ધો.4 ના બીજા પ્રશ્નમાં કુલ શબ્દો 100 કરતા ઓછા છે માટે સાચા શબ્દોની સંખ્યા 100 થી વધે નહિ તે ખાસ ધ્યાન રાખવું, મહત્તમ સમય 10 મિનિટ (600 સેકન્ડ) રાખેલ છે એટલે વાચન માટે લીધેલ કુલ સમય સેકન્ડમાં નોંધવાનો રહેશે જે 600 સેકન્ડ સુધી રાખવામાં આવ્યો છે.

ખાસ સૂચનો

- બેઝલાઈન સર્વે એ કસોટી નહિ એક સર્વેક્ષણ છે જે વિદ્યાર્થીઓની અધ્યયન સિદ્ધિ જાણવા માટે છે. માટે તટસ્થ મૂલ્યાંકન થાય એ જરૂરી છે.
- ધોરણ 3 માટે EC વિષય અંતર્ગત પ્રશ્ન 1 માં વિદ્યાર્થીઓની વાચન કૌશલ્યનું માપન કરી કુલ શબ્દો પૈકી સાચા વાંચેલા શબ્દો અને તે માટે લીધેલ કુલ સમય (સેકન્ડમાં) નોંધાવાનો રહેશે.
- ધોરણ 4 માટે EC વિષય અંતર્ગત પ્રશ્ન 2 માં વિદ્યાર્થીઓની વાચન કૌશલ્યનું માપન કરી કુલ શબ્દો પૈકી સાચા વાંચેલા શબ્દો અને તે માટે લીધેલ કુલ સમય (સેકન્ડમાં) નોંધાવાનો રહેશે.
- ધો. 3 અને ધો 4 માં વાચન માટે કુલ શબ્દોની સંખ્યા 100 અને મહત્તમ સમય 600 સેકન્ડ નિર્ધારિત કરેલ છે. જે મૂલ્યાંકન શીટમાં આપેલ નિયત નમૂના મુજબ જ ઓનલાઈન એન્ટ્રી કરવાની રહેશે.
- દરેક પ્રશ્નની નીચે તેના કુલ ગુણ, શબ્દોની સંખ્યા અને મહત્તમ સમય (ધોરણ 3 અને 4 ના EC વિષય) વગેરે આપેલ છે, એન્ટ્રી કરતાં સમયે કોઈપણ ખાનામાં તેના કરતા વધુ ગુણ, શબ્દોની સંખ્યા અને મહત્તમ સમયની સંખ્યા કરતાં વધે નહિ તેનું ખાસ ધ્યાન રાખશો.



- સત્રાંત/એકમ કસોટીના ગુણની એન્ડ્રી પ્રક્રિયા અંતર્ગત વિદ્યા સમીક્ષા કેન્દ્ર દ્વારા હેલ્પલાઇન નંબર **07923973615** કાર્યરત કરવામાં આવેલ છે.
- આ હેલ્પલાઇન નંબર પર **(10:30 am થી 6:00 pm)** સુધી સત્રાંત/એકમ કસોટીની **DATA ENTRY** ને લગતી ટેકનીકલ સમસ્યા અંગે માર્ગદર્શન મેળવી શકશો.